



MUNICÍPIO DE
PALMITAL

GESTÃO 2017/2020
CNPJ-75.680.025/0001-82

SECRETARIA MUNICIPAL DE ADMINISTRAÇÃO
EXTRATO DO 5º TERMO ADITIVO DO CONTRATO Nº 160/2016
TOMADA DE PREÇOS Nº 006/2016

CONTRATANTE: MUNICÍPIO DE PALMITAL - PR
CONTRATADO: C W CONSTRUÇÕES CIVIS LTDA - EPP
CNPJ/MF: 82.305.541/0001-92

OBJETO: CONSTRUÇÃO DE ESCOLA. A ser executada de acordo com as especificações e quantitativos constantes nas planilhas e projetos anexos ao edital.

NÚMERO DO CONTRATO	VALOR ATUAL DO CONTRATO	VALOR ADITIVO	VALOR DO CONTRATO ATUALIZADO
160/2016	618.976,88	29.941,69	648.918,57

DATA DO ADITIVO DO CONTRATO: 24/07/2018

Palmital, 24 de Julho de 2018.

VALDENEI DE SOUZA
Prefeito Municipal



MUNICÍPIO DE SANTA MARIA DO OESTE - ESTADO DO PARANÁ
C N P J : 95.684.544/0001-26



HOMOLOGAÇÃO E ADJUDICAÇÃO

HOMOLOGO o Processo Licitatório nº 067/2018, elaborado na Modalidade de TOMADA DE PREÇOS nº 009/2018, que tem por objeto a "CONTRATAÇÃO DE EMPRESA PARA PRESTAÇÃO DE SERVIÇOS DE INSTRUÇÃO DE KARATÊ-DO TRADICIONAL À CRIANÇAS E ADOLESCENTES NO ÂMBITO DO SERVIÇO DE CONVENIÊNCIA E FORTALECIMENTO DE VÍNCULOS DE SANTA MARIA DO OESTE - PR", pela proposta mais vantajosa para o Município - Menor Preço Global, conforme especificado no Edital, Relatório de Julgamento e Classificação e Parecer Jurídico, **ADJUDICANDO** o objeto ao licitante abaixo especificado, sendo que o mesmo apresentou proposta condizente e válida ao objeto deste processo licitatório. Cujos valores estão compatíveis com os preços referenciais integrantes do processo licitatório.

VENCEDOR:

- **ALESSANDRO TIZONY RAMOS 02382056908**, inscrita no CNPJ n.º 30.719.954/0001-10, situada na Rua Interventor Manoel Ribas, 896, Centro, Município de Palmital/Pr.

Item	Nome do produto/serviço	Quant	Un	Preço máximo	Preço máximo total
1	CONTRATAÇÃO DE PROFISSIONAL INSTRUTOR DE KARATE-DO	12,00	UN	1.500,00	18.000,00
TOTAL					18.000,00

- **VALOR TOTAL GLOBAL: R\$ 18.000,00 (Dezoito Mil Reais).**

Dê-se a publicação devida e elabore-se o contrato na forma da lei.

Município de Santa Maria do Oeste - Pr, 26 de Julho de 2018.

JOSÉ REINOLDO OLIVEIRA
Prefeito Municipal



PREFEITURA MUNICIPAL DE PALMITAL - PR
CNPJ 75680025/0001-82

ADJUDICAÇÃO

ADJUDICO o Procedimento Licitatório Nº063/2018, elaborado pela Modalidade de PREGÃO PRESENCIAL Nº 028/2017 que tem por objeto "CONTRATAÇÃO DE UMA EMPRESA ESPECIALIZADA EM LIMPEZA DE FOSSA PARA SUPRIR AS NECESSIDADES DAS SECRETARIAS MUNICIPAIS DE ADMINISTRAÇÃO DA PREFEITURA MUNICIPAL DE PALMITAL-PR.", pela Proposta mais Vantajosa para o Município, Menor Preço Por item, conforme especificado no Edital e, com Base no Relatório de Julgamento e Classificação e Parecer Jurídico, **ADJUDICO** os objetos aos licitantes:

Lote	Item	Produto/Serviço	Marca	Modelo	Unidade	Quantidade	Preço	Preço total
1	1	LIMPEZA DE FOSSA SEPTICA (CARGA ATÉ 6.000 LITROS)			CAR	33,00	250,00	8.250,00
1	2	LIMPEZA DE FOSSA SEPTICA (CARGA DE 6.001 A 12.000 LITROS)			CAR	23,00	350,00	8.050,00
TOTAL								16.300,00

Sendo que o mesmo apresentou proposta condizente e válida ao objeto deste procedimento licitatório. Cujos valores estão compatíveis com os preços referenciais integrantes do procedimento licitatório.

Tendo em vista que as empresas acima citadas cotaram as menores propostas e mais vantajosas ao município, cujos valores estão compatíveis com os preços referenciais integrantes do procedimento licitatório. Perfazendo assim um total de R\$ **16.300,00 (Dezesseis Mil e Trezentos Reais)**

Dê-se a publicação devida.

Palmital-PR, 26/07/2018

ANTONIO FERRAZ DE LIMA NÉTO
Pregoeiro



PREFEITURA MUNICIPAL DE PALMITAL - PR
CNPJ 75680025/0001-82

HOMOLOGAÇÃO

HOMOLOGAÇÃO o Procedimento Licitatório Nº063/2018, elaborado pela Modalidade de PREGÃO PRESENCIAL Nº 028/2017 que tem por objeto "CONTRATAÇÃO DE UMA EMPRESA ESPECIALIZADA EM LIMPEZA DE FOSSA PARA SUPRIR AS NECESSIDADES DAS SECRETARIAS MUNICIPAIS DE ADMINISTRAÇÃO DA PREFEITURA MUNICIPAL DE PALMITAL-PR.", pela Proposta mais Vantajosa para o Município, Menor Preço Por item, conforme especificado no Edital e, com Base no Relatório de Julgamento e Classificação e Parecer Jurídico, **HOMOLOGO** os objetos aos licitantes:

Lote	Item	Produto/Serviço	Marca	Modelo	Unidade	Quantidade	Preço	Preço total
1	1	LIMPEZA DE FOSSA SEPTICA (CARGA ATÉ 6.000 LITROS)			CAR	33,00	250,00	8.250,00
1	2	LIMPEZA DE FOSSA SEPTICA (CARGA DE 6.001 A 12.000 LITROS)			CAR	23,00	350,00	8.050,00
TOTAL								16.300,00

Sendo que o mesmo apresentou proposta condizente e válida ao objeto deste procedimento licitatório. Cujos valores estão compatíveis com os preços referenciais integrantes do procedimento licitatório.

Tendo em vista que as empresas acima citadas cotaram as menores propostas e mais vantajosas ao município, cujos valores estão compatíveis com os preços referenciais integrantes do procedimento licitatório. Perfazendo assim um total de R\$ **16.300,00 (Dezesseis Mil e Trezentos Reais)**

Dê-se a publicação devida e elabore-se o contrato na forma da lei.

Palmital-PR, 26/07/2018

VALDENEI DE SOUZA
PREFEITO MUNICIPAL



PREFEITURA MUNICIPAL DE PALMITAL - PR
CNPJ 75680025/0001-82

ADJUDICAÇÃO

ADJUDICO o Procedimento Licitatório Nº064/2018, elaborado pela Modalidade de PREGÃO PRESENCIAL Nº 029/2017 que tem por objeto "CONTRATAÇÃO DE EMPRESA ESPECIALIZADA NA PRESTAÇÃO DE SERVIÇOS MECÂNICOS, ELETRÔNICOS E AUTO SOCORRO PARA ATENDER A FROTA DE VEÍCULOS DA PREFEITURA MUNICIPAL DE PALMITAL - PR.", pela Proposta mais Vantajosa para o Município, Menor Preço Por lote, conforme especificado no Edital e, com Base no Relatório de Julgamento e Classificação e Parecer Jurídico, **ADJUDICO** os objetos aos licitantes:

Lote	Item	Produto/Serviço	Marca	Modelo	Unidade	Quantidade	Preço	Preço total
1	1	MÃO DE OBRA - SERVIÇOS ELETRÔNICOS PARA VEÍCULOS LEVES			HR	370,00	123,00	45.510,00
1	2	MÃO DE OBRA - SERVIÇOS MECÂNICOS PARA VEÍCULOS LEVES			HR	880,00	97,00	65.960,00
1	3	MÃO DE OBRA - SERVIÇOS MECÂNICOS PARA CAMINHÕES			HR	800,00	111,00	66.600,00
1	4	MÃO DE OBRA - SERVIÇOS MECÂNICOS PARA ÔNIBUS			HR	900,00	111,00	99.900,00
1	5	SERVIÇOS DE AUTO SOCORRO			KM	3.200,00	3,00	9.600,00
1	6	MÃO DE OBRA - SERVIÇOS ELETRÔNICOS PARA ÔNIBUS			HR	250,00	173,00	43.250,00
1	7	MÃO DE OBRA - SERVIÇOS ELETRÔNICOS PARA CAMINHÕES			HR	200,00	173,00	34.600,00
1	8	MÃO DE OBRA - SERVIÇOS MECÂNICOS PARA MÁQUINAS			HR	330,00	138,00	45.540,00
TOTAL								410.960,00

Sendo que o mesmo apresentou proposta condizente e válida ao objeto deste procedimento licitatório. Cujos valores estão compatíveis com os preços referenciais integrantes do procedimento licitatório.

Tendo em vista que as empresas acima citadas cotaram as menores propostas e mais vantajosas ao município, cujos valores estão compatíveis com os preços referenciais integrantes do procedimento licitatório. Perfazendo assim um total de R\$ **410.960,00 (Quatrocentos e Dez Mil, Novecentos e Sessenta Reais)**

Dê-se a publicação devida.

Palmital-PR, 26/07/2018

ANTONIO FERRAZ DE LIMA NÉTO
Pregoeiro



PREFEITURA MUNICIPAL DE PALMITAL - PR
CNPJ 75680025/0001-82

HOMOLOGAÇÃO

HOMOLOGAÇÃO o Procedimento Licitatório Nº064/2018, elaborado pela Modalidade de PREGÃO PRESENCIAL Nº 029/2017 que tem por objeto "CONTRATAÇÃO DE EMPRESA ESPECIALIZADA NA PRESTAÇÃO DE SERVIÇOS MECÂNICOS, ELETRÔNICOS E AUTO SOCORRO PARA ATENDER A FROTA DE VEÍCULOS DA PREFEITURA MUNICIPAL DE PALMITAL - PR.", pela Proposta mais Vantajosa para o Município, Menor Preço Por lote, conforme especificado no Edital e, com Base no Relatório de Julgamento e Classificação e Parecer Jurídico, **ADJUDICO** os objetos aos licitantes:

Lote	Item	Produto/Serviço	Marca	Modelo	Unidade	Quantidade	Preço	Preço total
1	1	MÃO DE OBRA - SERVIÇOS ELETRÔNICOS PARA VEÍCULOS LEVES			HR	370,00	123,00	45.510,00
1	2	MÃO DE OBRA - SERVIÇOS MECÂNICOS PARA VEÍCULOS LEVES			HR	880,00	97,00	65.960,00
1	3	MÃO DE OBRA - SERVIÇOS MECÂNICOS PARA CAMINHÕES			HR	800,00	111,00	66.600,00
1	4	MÃO DE OBRA - SERVIÇOS MECÂNICOS PARA ÔNIBUS			HR	900,00	111,00	99.900,00
1	5	SERVIÇOS DE AUTO SOCORRO			KM	3.200,00	3,00	9.600,00
1	6	MÃO DE OBRA - SERVIÇOS ELETRÔNICOS PARA ÔNIBUS			HR	250,00	173,00	43.250,00
1	7	MÃO DE OBRA - SERVIÇOS ELETRÔNICOS PARA CAMINHÕES			HR	200,00	173,00	34.600,00
1	8	MÃO DE OBRA - SERVIÇOS MECÂNICOS PARA MÁQUINAS			HR	330,00	138,00	45.540,00
TOTAL								410.960,00

Sendo que o mesmo apresentou proposta condizente e válida ao objeto deste procedimento licitatório. Cujos valores estão compatíveis com os preços referenciais integrantes do procedimento licitatório.

Tendo em vista que as empresas acima citadas cotaram as menores propostas e mais vantajosas ao município, cujos valores estão compatíveis com os preços referenciais integrantes do procedimento licitatório. Perfazendo assim um total de R\$ **410.960,00 (Quatrocentos e Dez Mil, Novecentos e Sessenta Reais)**

Dê-se a publicação devida e elabore-se o contrato na forma da lei.

Palmital-PR, 26/07/2018.

VALDENEI DE SOUZA
Prefeito Municipal

>> classificados

Correio do Cidadão

Alguém te procura. Você só precisa ser visto.

ANUNCIE



comercial.gpva@correiodocidadao.com.br



42 3304 3218

Table with columns for months (7/2017 to 6/2018) and categories (DESPESAS EXECUTADAS, LIQUIDADAS, etc.). Includes sub-totals for DESPESA BRUTA COM PESSOAL (I), DESPESA TOTAL COM PESSOAL - DTP (VII) = (III + IIII + IIII), and DESPESA LIQUIDA COM PESSOAL (III) = (I - II).

Table with columns for months (7/2017 to 6/2018) and categories (RECEITA CORRENTE LIQUIDA - RCL (IV), RECEITA CORRENTE LIQUIDA AJUSTADA (V), etc.). Includes sub-totals for DESPESA TOTAL COM PESSOAL - DTP (VII) = (III + IIII + IIII) and LIMITE DE ALERTA (X) = (0,30 % Y).

MARCEL GEISON CALLEGARI RODRI PREFEITO ANDREI MARCEL MURARO CONTADOR - crc 66658-0/8

Table with columns for RECEITAS, PREVISÃO INICIAL, PREVISÃO ATUALIZADA (a), RECEITAS REALIZADAS (no Período, %, Até o Período, %), and SALDO (a-c). Includes sub-totals for RECEITAS CORRENTES, RECEITA PATRIMONIAL, RECEITA AGROPECUÁRIA, etc.

Table with columns for months (7/2017 to 6/2018) and categories (DESPESAS EXECUTADAS, LIQUIDADAS, etc.). Includes sub-totals for DESPESA BRUTA COM PESSOAL (I), DESPESA TOTAL COM PESSOAL - DTP (VII) = (III + IIII + IIII), and DESPESA LIQUIDA COM PESSOAL (III) = (I - II).

MARCEL GEISON CALLEGARI RODRI PREFEITO ANDREI MARCEL MURARO CONTADOR - crc 66658-0/8

Table with columns for DOTAÇÃO INICIAL (d), DOTAÇÃO ATUALIZADA (e), DESPESAS EMPENHADAS (No Período, Até o Período (f)), SALDO (g)=(e-f), DESPESAS LIQUIDADAS (No Período, Até o Período (h)), SALDO (i)=(e-h), and DESPESAS PAGAS ATÉ O PERÍODO (j).

FONTE: Sistema Elotech Gestão Pública. Unidade Responsável MUNICIPIO DE PITANGA, emitido em 26/jul/2018 as 07h e 56m.

Table with columns for RECEITAS INTRA-ORÇAMENTÁRIAS, PREVISÃO INICIAL, PREVISÃO ATUALIZADA (a), RECEITAS REALIZADAS (no Período, %, Até o Período, %), SALDO (a-c). Includes sub-totals for RECEITAS CORRENTES, RECEITA PATRIMONIAL, RECEITA AGROPECUÁRIA, etc.

MUNICÍPIO DE PITANGA
PODER EXECUTIVO
ESTADO DO PARANÁ
RELATÓRIO RESUMIDO DA EXECUÇÃO ORÇAMENTÁRIA
DEMONSTRATIVO DAS RECEITAS E DESPESAS COM MANUTENÇÃO
E DESENVOLVIMENTO DO ENSINO - MDE
ORÇAMENTO FISCAL E DA SEGURIDADE SOCIAL
JANEIRO A JUNHO 2.018/BIMESTRE MAIO-JUNHO



RREO - ANEXO 8 (LDB, art. 72)

RS 1,00

RECEITAS DO ENSINO

RECEITA RESULTANTE DE IMPOSTOS (caput do art. 212 da Constituição)	PREVISÃO INICIAL	PREVISÃO ATUALIZADA (a)	RECEITAS REALIZADAS		% (c)=(b/a)*100
			no Período	Até o Período (b)	
1- RECEITAS DE IMPOSTOS	7.583.500,00	7.583.500,00	1.132.663,44	3.191.751,40	42,09
1.1- Receita Resultante do Imposto sobre a Propriedade Predial e Territorial Urbana - IPTU	2.284.300,00	2.284.300,00	130.725,32	363.215,37	15,90
1.1.1- IPTU	2.000.000,00	2.000.000,00	527,28	1.436,03	0,07
1.1.2- Multas, Juros de Mora, Dívida Ativa e Outros Encargos do IPTU	284.300,00	284.300,00	130.198,04	361.779,34	127,25
1.2- Receita Resultante do Imposto sobre Transmissão Inter Vivos - ITBI	1.254.500,00	1.254.500,00	303.654,94	778.996,57	62,10
1.2.1- ITBI	1.199.900,00	1.199.900,00	274.493,28	667.586,79	55,64
1.2.2- Multas, Juros de Mora, Dívida Ativa e Outros Encargos do ITBI	54.600,00	54.600,00	29.161,66	111.409,78	204,05
1.3- Receita Resultante do Imposto sobre Serviços de Qualquer Natureza - ISS	2.350.000,00	2.350.000,00	386.803,58	1.062.348,79	45,21
1.3.1- ISS	2.201.900,00	2.201.900,00	352.673,74	915.694,39	41,59
1.3.2- Multas, Juros de Mora, Dívida Ativa e Outros Encargos do ISS	148.100,00	148.100,00	34.129,84	146.654,40	99,02
1.4- Receita Resultante do Imposto de Renda Retido na Fonte - IRRF	1.694.700,00	1.694.700,00	311.479,60	987.190,67	58,25
1.5- Receita Resultante do Imposto Territorial Rural - ITR (CF, art. 153, 4º, inciso III)	0,00	0,00	0,00	0,00	0,00
1.5.1- ITR	0,00	0,00	0,00	0,00	0,00
1.5.2- Multas, Juros de Mora, Dívida Ativa e Outros Encargos do ITR	0,00	0,00	0,00	0,00	0,00
2- RECEITAS DE TRANSFERÊNCIAS CONSTITUCIONAIS E LEGAIS	51.305.200,00	51.305.200,00	7.928.359,74	27.001.511,21	52,63
2.1- Cota-Parte FPM	26.000.000,00	26.000.000,00	4.298.980,87	12.355.295,68	47,52
2.1.1- Parcela Referente à CF, art. 159, I, alínea b	24.000.000,00	24.000.000,00	4.298.980,87	12.355.295,68	51,48
2.1.2- Parcela referente à CF, art. 159, I, alínea d	2.000.000,00	2.000.000,00	0,00	0,00	0,00
2.1.3- Parcela referente à CF, art. 159, I, alínea e	0,00	0,00	0,00	0,00	0,00
2.2- Cota-Parte ICMS	20.020.000,00	20.020.000,00	3.240.802,91	10.763.795,88	53,77
2.3- ICMS-Desoneração - L.C. nº87/1996	135.600,00	135.600,00	24.198,58	72.595,74	53,54
2.4- Cota-Parte IPI-Exportação	250.000,00	250.000,00	67.433,55	198.637,29	79,45
2.5- Cota-Parte ITR	1.034.000,00	1.034.000,00	26.488,69	84.248,22	8,15
2.6- Cota-Parte IPVA	3.865.600,00	3.865.600,00	270.455,14	3.526.938,40	91,24
2.7- Cota-Parte IOF-Ouro	0,00	0,00	0,00	0,00	0,00
3- TOTAL DA RECEITA DE IMPOSTOS (1 + 2)	58.888.700,00	58.888.700,00	9.061.023,18	30.193.262,61	51,27
RECEITAS ADICIONAIS PARA FINANCIAMENTO DO ENSINO	PREVISÃO INICIAL	PREVISÃO ATUALIZADA (a)	RECEITAS REALIZADAS		% (c)=(b/a)*100
4- RECEITA DA APLICAÇÃO FINANCEIRA DE OUTROS RECURSOS DE IMPOSTOS VINCULADOS AO ENSINO	46.200,00	46.200,00	252,53	1.889,15	4,09
5- RECEITA DE TRANSFERÊNCIAS DO FNDE	1.830.300,00	1.830.300,00	318.165,01	889.084,24	48,58
5.1- Transferências do Salário-Educação	1.073.400,00	1.073.400,00	181.442,79	619.735,74	57,74
5.2- Transferências Diretas - PDDE	0,00	0,00	0,00	0,00	0,00
5.3- Transferências Diretas - PNAE	400.000,00	400.000,00	72.165,60	144.543,20	36,14
5.4- Transferências Diretas - PNATE	300.000,00	300.000,00	61.899,28	118.640,29	39,55
5.5- Outras Transferências do FNDE	0,00	0,00	0,00	0,00	0,00
5.6- Aplicação Financeira dos Recursos do FNDE	56.900,00	56.900,00	2.657,34	6.165,01	10,83
6- RECEITA DE TRANSFERÊNCIAS DE CONVÊNIO	52.400,00	52.400,00	1.320,57	4.279,72	8,17
6.1- Transferências de Convênios	0,00	0,00	0,00	0,00	0,00
6.2- Aplicações Financeiras dos Recursos de Convênios	52.400,00	52.400,00	1.320,57	4.279,72	8,17
7- RECEITA DE OPERAÇÕES DE CRÉDITO	0,00	0,00	0,00	0,00	0,00
8- OUTRAS RECEITAS PARA FINANCIAMENTO DO ENSINO	1.587.500,00	1.587.500,00	306.429,78	766.074,45	48,26
9- TOTAL DAS RECEITAS ADICIONADAS PARA FINANCIAMENTO DO ENSINO (4+5+6+7+8)	3.516.400,00	3.516.400,00	626.167,89	1.661.327,56	47,25

MUNICÍPIO DE PITANGA
PODER EXECUTIVO
ESTADO DO PARANÁ
RELATÓRIO RESUMIDO DA EXECUÇÃO ORÇAMENTÁRIA
DEMONSTRATIVO DAS RECEITAS E DESPESAS COM MANUTENÇÃO
E DESENVOLVIMENTO DO ENSINO - MDE
ORÇAMENTO FISCAL E DA SEGURIDADE SOCIAL
JANEIRO A JUNHO 2.018/BIMESTRE MAIO-JUNHO



Continuação

RREO - ANEXO 8 (LDB, art. 72)

RS 1,00

FUNDEB

RECEITAS DO FUNDEB	PREVISÃO INICIAL	PREVISÃO ATUALIZADA (a)	RECEITAS REALIZADAS		% (c)=(b/a)*100
			no Período	Até o Período (b)	
10- RECEITAS DESTINADAS AO FUNDEB	9.661.040,00	9.661.040,00	1.585.671,86	5.400.301,93	55,90
10.1- Cota-Parte FPM Destinada ao FUNDEB - (20% 2.1)	4.800.000,00	4.800.000,00	859.796,14	2.471.059,02	51,48
10.2- Cota-Parte ICMS Destinada ao FUNDEB - (20% 2.2)	3.804.000,00	3.804.000,00	648.160,56	2.152.759,08	56,59
10.3- ICMS-Desoneração Destinada ao FUNDEB - (20% 2.3)	27.120,00	27.120,00	4.839,70	14.519,10	53,54
10.4- Cota-Parte IPI-Exportação Destinada ao FUNDEB - (20% 2.4)	50.000,00	50.000,00	13.486,71	39.727,46	79,45
10.5- Cota-Parte ITR ou ITR Arrecadados Destinados ao FUNDEB - (20% de (1.5 + 2.5))	206.800,00	206.800,00	5.297,71	16.849,56	8,15
10.6- Cota-Parte IPVA Destinada ao FUNDEB - (20% 2.6)	773.120,00	773.120,00	54.091,04	705.387,71	91,24
11- RECEITAS RECEBIDAS DO FUNDEB	13.590.500,00	13.590.500,00	2.174.757,09	6.953.967,30	51,17
11.1- Transferências de Recursos do FUNDEB	13.520.000,00	13.520.000,00	2.170.680,29	6.940.907,09	51,34
11.2- Complementação da União ao FUNDEB	0,00	0,00	0,00	0,00	0,00
11.3- Receita de Aplicação Financeira dos Recursos do FUNDEB	70.500,00	70.500,00	4.076,80	13.060,21	18,53
12- RESULTADO LÍQUIDO DAS TRANSFERÊNCIAS DO FUNDEB (11.1 - 10)	3.858.960,00	3.858.960,00	585.008,43	1.540.605,16	39,92

[SE RESULTADO LÍQUIDO DA TRANSFERÊNCIA (12) > 0] = ACRÉSCIMO RESULTANTE DAS TRANSFERÊNCIAS DO FUNDEB

[SE RESULTADO LÍQUIDO DA TRANSFERÊNCIA (12) < 0] = DECRÉSCIMO RESULTANTE DAS TRANSFERÊNCIAS DO FUNDEB

DESPESAS DO FUNDEB	DOTAÇÃO INICIAL	DOTAÇÃO ATUALIZADA (d)	DESPESAS EMPENHADAS		DESPESAS LIQUIDADAS		INSCRITAS EM RESTOS A PAGAR NÃO PROCESSADOS (i)
			Até o Período (e)	% (f)=(e/d)x100	Até o Período (g)	% (h)=(g/d)x100	
13- PAGAMENTO DOS PROFISSIONAIS DO MAGISTÉRIO	10.153.000,00	10.153.000,00	4.735.426,24	46,64	4.735.426,24	46,64	0,00
13.1- Com Educação Infantil	2.640.000,00	2.640.000,00	1.248.041,30	47,27	1.248.041,30	47,27	0,00
13.2- Com Ensino Fundamental	7.513.000,00	7.513.000,00	3.487.384,94	46,42	3.487.384,94	46,42	0,00
14- OUTRAS DESPESAS	3.437.500,00	3.500.633,98	1.840.591,63	52,58	1.781.405,15	50,89	59.186,48
14.1- Com Educação Infantil	582.000,00	582.000,00	297.147,70	51,06	272.891,67	46,89	24.256,03
14.2- Com Ensino Fundamental	2.855.500,00	2.918.633,98	1.543.443,93	52,88	1.508.513,48	51,69	34.930,45
15- TOTAL DAS DESPESAS DO FUNDEB (13+14)	13.590.500,00	13.653.633,98	6.576.017,87	48,16	6.516.831,39	47,73	59.186,48

DEDUÇÕES PARA FINS DE LIMITE DO FUNDEB PARA PAGAMENTO DOS PROFISSIONAIS DO MAGISTÉRIO	VALOR
16- RESTOS A PAGAR INSCRITOS NO EXERCÍCIO SEM DISPONIBILIDADE FINANCEIRA DE RECURSOS DO FUNDEB	0,00
16.1 - FUNDEB 60%	0,00
16.2 - FUNDEB 40%	0,00
17- DESPESAS CUSTEADAS COM SUPERÁVIT FINANCEIRO, DO EXERCÍCIO ANTERIOR, DO FUNDEB	63.133,98
17.1 - FUNDEB 60%	0,00
17.2 - FUNDEB 40%	63.133,98
18- TOTAL DAS DEDUÇÕES CONSIDERADAS PARA FINS DE LIMITE DO FUNDEB (16+17)	63.133,98

INDICADORES DO FUNDEB	VALOR
19- TOTAL DAS DESPESAS DO FUNDEB PARA FINS DE LIMITE (15 - 18)	6.453.697,41
19.1 - Mínimo de 60% do FUNDEB na Remuneração do Magistério (13 - (16.1 + 17.1)) / ((11) x 100) %	68,10
19.2 - Máximo de 40% em Despesa com MDE, que não Remuneração do Magistério (14 - (16.2 + 17.2)) / ((11) x 100) %	24,71
19.3 - Máximo de 5% não Aplicado no Exercício (100 - (19.1 + 19.2)) %	7,19

CONTROLE DA UTILIZAÇÃO DE RECURSOS NO EXERCÍCIO SUBSEQUENTE	VALOR
20- RECURSOS RECEBIDOS DO FUNDEB NO EXERCÍCIO ANTERIOR QUE NÃO FORAM UTILIZADOS	63.133,98
21- DESPESAS CUSTEADAS COM SALDO DO ITEM 20 ATÉ O 1º TRIMESTRE DO EXERCÍCIO	63.133,98



MUNICÍPIO DE PITANGA PODER EXECUTIVO ESTADO DO PARANÁ RELATÓRIO RESUMIDO DA EXECUÇÃO ORÇAMENTÁRIA DEMONSTRATIVO DAS RECEITAS E DESPESAS COM MANUTENÇÃO E DESENVOLVIMENTO DO ENSINO - MDE

Continuação

RREO - ANEXO 8 (LDB, art. 72)

RS 1,00

Table with columns: DESPESAS COM AÇÕES TÍPICAS DE MDE, DOTAÇÃO INICIAL, DOTAÇÃO ATUALIZADA (d), DESPESAS EMPENHADAS (Até o Período (e), % (f) = (e/d)x100), DESPESAS LIQUIDADAS (Até o Período (g), % (h) = (g/d)x100), INSCRITAS EM RESTOS A PAGAR NÃO PROCESSADOS (i)

Table with columns: DEDUÇÕES CONSIDERADAS PARA FINS DE LIMITE CONSTITUCIONAL, VALOR. Includes items like 29- RESULTADO LÍQUIDO DAS TRANSFERÊNCIAS DO FUNDEB = (12), 30- AJUSTE DAS DESPESAS CUSTEADAS COM GANHO SUPERÁVIT/RECEITA APLICAÇÃO FINANCEIRA DO FUNDEB

Table with columns: OUTRAS INFORMACIONES PARA CONTROLE, OUTRAS DESPESAS CUSTEADAS COM RECEITAS ADICIONAIS PARA FINANCIAMENTO DO ENSINO, DOTAÇÃO INICIAL, DOTAÇÃO ATUALIZADA (d), DESPESAS EMPENHADAS (Até o Período (e), % (f) = (e/d)x100), DESPESAS LIQUIDADAS (Até o Período (g), % (h) = (g/d)x100), INSCRITAS EM RESTOS A PAGAR NÃO PROCESSADOS (i)

Table with columns: RESTOS A PAGAR INSCRITOS COM DISPONIBILIDADE FINANCEIRA DE RECURSOS DE IMPOSTOS VINCULADOS AO ENSINO, SALDO ATÉ O PERÍODO, CANCELADOS EM 2018 (j)



MUNICÍPIO DE PITANGA PODER EXECUTIVO ESTADO DO PARANÁ RELATÓRIO RESUMIDO DA EXECUÇÃO ORÇAMENTÁRIA DEMONSTRATIVO DAS RECEITAS E DESPESAS COM MANUTENÇÃO E DESENVOLVIMENTO DO ENSINO - MDE

Continuação

RREO - ANEXO 8 (LDB, art. 72)

RS 1,00

Table with columns: CONTROLE DA DISPONIBILIDADE FINANCEIRA, VALOR, FUNDEB, SALÁRIO EDUCAÇÃO. Includes items like 46- DISPONIBILIDADE FINANCEIRA EM 31 DE DEZEMBRO DE 2017, 47- (+)INGRESSO DE RECURSOS DO FUNDEB ATÉ O PERÍODO

FON TE: Sistema Eletect Gestão Pública, Unidade Responsável MUNICIPIO DE PITANGA, emitido em 26/jul/2018 às 08h e 10m.

Para maior transparência na divulgação das despesas líquidas e das não líquidas inscritas em restos a pagar não processados, a coluna "INSCRITAS EM RESTOS A PAGAR NÃO PROCESSADOS", deverá ser utilizada no RREO do último bimestre do exercício de referência.

MAICOL GEISON CALLEGARI RODRI PREFEITO

ANDREI MARCEL MURARO CONTADOR - crc 66658-o/8



MUNICÍPIO DE PITANGA PODER EXECUTIVO ESTADO DO PARANÁ RELATÓRIO RESUMIDO DA EXECUÇÃO ORÇAMENTÁRIA DEMONSTRATIVO DA RECEITA DE ALIENAÇÃO DE ATIVOS E APLICAÇÃO DOS RECURSOS ORÇAMENTO FISCAL E DA SEGURIDADE SOCIAL

RREO - ANEXO XI (LRF, art. 53, § 1º, inciso III)

RS 1,00

Table with columns: RECEITAS, PREVISÃO ATUALIZADA (a), RECEITAS REALIZADAS (b), SALDO A REALIZAR (c) = (a-b). Includes item RECEITAS DE ALIENAÇÃO DE ATIVOS (I)

Table with columns: DESPESAS, DOTAÇÃO ATUALIZADA (d), DESPESAS EMPENHADAS, DESPESAS LIQUIDADAS, DESPESAS PAGAS (e), DESPESAS INSCRITAS EM RESTOS A PAGAR NÃO PROCESSADOS, PAGAMENTO DE RESTOS A PAGAR (f), SALDO A PAGAR (g) = (d-e)

Table with columns: SALDO FINANCEIRO A APLICAR, 2017 (h), 2018 (i) = (h - (IIe + III)), SALDO ATUAL (j) = (IIIh + IIIi)

FON TE: Sistema Eletect Gestão Pública, Unidade Responsável MUNICIPIO DE PITANGA, emitido em 26/jul/2018 às 08h e 12m.

MAICOL GEISON CALLEGARI RODRI PREFEITO

ANDREI MARCEL MURARO CONTADOR - crc 66658-o/8



MUNICÍPIO DE PITANGA PODER EXECUTIVO ESTADO DO PARANÁ RELATÓRIO RESUMIDO DA EXECUÇÃO ORÇAMENTÁRIA DEMONSTRATIVO DAS RECEITAS E DESPESAS COM AÇÕES E SERVIÇOS PÚBLICOS DE SAÚDE

RREO - ANEXO XII (LC 141/2012, art. 35)

RS 1,00

Table with columns: RECEITAS PARA APURAÇÃO DA APLICAÇÃO EM AÇÕES E SERVIÇOS PÚBLICOS DE SAÚDE, PREVISÃO INICIAL, PREVISÃO ATUALIZADA (a), RECEITAS REALIZADAS (até o Bimestre (b), % (b/a)*100). Includes item RECEITA DE IMPOSTOS LÍQUIDA (I)

Table with columns: RECEITAS ADICIONAIS PARA FINANCIAMENTO DA SAÚDE, PREVISÃO INICIAL, PREVISÃO ATUALIZADA (a), RECEITAS REALIZADAS (até o Bimestre (b), % (b/a)*100). Includes item TRANSFERÊNCIA DE RECURSOS DO SISTEMA ÚNICO DE SAÚDE-SUS

Table with columns: DESPESAS COM SAÚDE (Por Grupo de Natureza da Despesa), DOTAÇÃO INICIAL, DOTAÇÃO ATUALIZADA (e), DESPESAS EMPENHADAS (Até o Bimestre (f), % (f/e)*100), DESPESAS LIQUIDADAS (Até o Bimestre (g), % (g/e)*100)

MUNICÍPIO DE PITANGA
PODER EXECUTIVO
ESTADO DO PARANÁ
RELATÓRIO RESUMIDO DA EXECUÇÃO ORÇAMENTÁRIA
DEMONSTRATIVO DAS RECEITAS E DESPESAS COM AÇÕES E SERVIÇOS
PÚBLICOS DE SAÚDE
ORÇAMENTO FISCAL E DA SEGURIDADE SOCIAL
JANEIRO A JUNHO 2.018/BIMESTRE MAIO-JUNHO

Continuação

RREO - ANEXO XIII (LC 141/2012, art. 35)

RS 1,00

DESPESAS COM SAÚDE NÃO COMPUTADAS PARA FINS DE APURAÇÃO DO PERCENTUAL MÍNIMO	DOTAÇÃO INICIAL	DOTAÇÃO ATUALIZADA	DESPESAS EMPENHADAS		DESPESAS LIQUIDADAS	
			Até o Bimestre	%	Até o Bimestre	%
			(h)	(h/IVf) *100	(i)	(i/IVg) *100
DESPESAS COM INATIVOS E PENSIONISTAS	0,00	0,00	0,00	0,00	0,00	0,00
DESPESA COM ASSISTÊNCIA À SAÚDE QUE NÃO ATENDE AO PRINCÍPIO DE ACESSO UNIVERSAL	0,00	0,00	0,00	0,00	0,00	0,00
DESPESAS CUSTEADAS COM OUTROS RECURSOS	5.114.200,00	7.948.223,29	3.425.188,32	35,04	2.883.784,05	33,97
Recursos de Transferência do Sistema Único de Saúde - SUS	5.099.200,00	7.581.296,25	3.111.717,82	31,83	2.883.784,05	33,97
Recursos de Operações de Crédito	0,00	0,00	0,00	0,00	0,00	0,00
Outros Recursos	15.000,00	366.927,04	313.470,50	3,21	0,00	0,00
OUTRAS AÇÕES E SERVIÇOS NÃO COMPUTADOS	0,00	0,00	5.324,50	0,05	5.048,00	0,06
RESTOS A PAGAR NÃO PROCESSADOS INSCRITOS INDEVIDAMENTE NO EXERCÍCIO SEM DISPONIBILIDADE	0,00	0,00	0,00	0,00	0,00	0,00
DESPESAS CUSTEADAS COM DISPONIBILIDADE DE CAIXA VINCULADA AOS RESTOS A PAGAR CANCELADOS	0,00	0,00	0,01	0,00	0,01	0,00
DESP. CUSTEADAS COM REC. VINC. À PARC. DO PERC. MÍN. QUE NÃO FOI APLICADA EM AÇÕES E SERV. DE SAÚDE EM EXERC. ANTERIORES	0,00	0,00	0,00	0,00	0,00	0,00
SUPERÁVIT FINANCEIRO DE EXERCÍCIO ANTERIOR NÃO APLICADO EM AÇÕES E SERVIÇOS PÚBLICOS DE SAÚDE ANTERIORES	0,00	0,00	0,00	0,00	0,00	0,00
TOTAL DAS DESPESAS COM NÃO COMPUTADAS (V)	5.114.200,00	7.948.223,29	3.430.512,83	35,09	2.888.832,06	34,03
TOTAL DAS DESPESAS COM AÇÕES E SERVIÇOS PÚBLICOS DE SAÚDE (VI) = (IV - V)	9.851.928,00	11.797.247,10	6.345.159,59	64,91	5.600.414,86	65,97

PERCENTUAL DE APLICAÇÃO EM AÇÕES E SERVIÇOS PÚBLICOS DE SAÚDE SOBRE A RECEITA DE IMPOSTOS LÍQUIDA E TRANSFERÊNCIAS CONSTITUCIONAIS E LEGAIS (VII%) = (VI / IIIb x 100) - LIMITE CONSTITUCIONAL 15%

18,55

VALOR REFERENTE À DIFERENÇA ENTRE O VALOR EXECUTADO E O LIMITE MÍNIMO CONSTITUCIONAL [(IIIb * 15%) - VI]

1.071.425,47

EXECUÇÃO DE RESTOS A PAGAR INSCRITOS COM DISPONIBILIDADE DE CAIXA	INSCRITOS	CANCELADOS / PRESCRITOS	PAGOS	A PAGAR	PARCELA CONSIDERADA NO LIMITE
Exercício 2018	0,00	0,00	0,00	0,00	0,00
TOTAL	0,00	0,00	0,00	0,00	0,00

CONTROLE DAS DESPESAS CUSTEADAS COM DISPONIBILIDADE DE CAIXA VINCULADA AOS RESTOS A PAGAR CANCELADOS OU PRESCRITOS CONSIDERADOS PARA FINS DE CUMPRIMENTO DO LIMITE ARTIGO 24, § 1º e 2º	DISPONIBILIDADE DE CAIXA VINCULADA AOS RESTOS A PAGAR CANCELADOS OU PRESCRITOS		
	Saldo Inicial	Despesas custeadas no exercício de referência (j)	Saldo Final (Não Aplicado)
Restos a Pagar Cancelados ou Prescritos em 2018	0,00	0,00	0,00
Restos a Pagar Cancelados ou Prescritos em 2018	0,00	0,01	-0,01
TOTAL (VIII)	0,00	0,01	-0,01

CONTROLE DAS DESPESAS CUSTEADAS COM RECURSOS VINCULADOS À PARCELA DO PERCENTUAL MÍNIMO NÃO APLICADA EM AÇÕES E SERVIÇOS DE SAÚDE EM EXERCÍCIOS ANTERIORES - ARTIGOS 25 E 26	RECURSOS VINCULADOS À DIFERENÇA DE LIMITE NÃO CUMPRIDO		
	Saldo Inicial	Despesas custeadas no exercício de referência (k)	Saldo Final (Não Aplicado)
TOTAL (IX)			

MUNICÍPIO DE PITANGA
PODER EXECUTIVO
ESTADO DO PARANÁ
RELATÓRIO RESUMIDO DA EXECUÇÃO ORÇAMENTÁRIA
DEMONSTRATIVO DAS RECEITAS E DESPESAS COM AÇÕES E SERVIÇOS
PÚBLICOS DE SAÚDE
ORÇAMENTO FISCAL E DA SEGURIDADE SOCIAL
JANEIRO A JUNHO 2.018/BIMESTRE MAIO-JUNHO

Continuação

RREO - ANEXO XII (LC 141/2012, art. 35)

RS 1,00

DESPESAS COM SAÚDE (Por Subfunção)	DOTAÇÃO INICIAL	DOTAÇÃO ATUALIZADA	DESPESAS EMPENHADAS		DESPESAS LIQUIDADAS	
			Até o Bimestre	%	Até o Bimestre	%
			(l)	(l/total l) *100	(m)	(m/total m) *100
Atenção Básica	11.459.828,00	14.879.146,04	6.885.158,97	70,43	6.125.887,95	72,16
Assistência Hospitalar e Ambulatorial	2.751.800,00	4.106.089,74	2.628.638,97	26,89	2.110.553,70	24,86
Suporte Profilático e Terapêutico	0,00	0,00	0,00	0,00	0,00	0,00
Vigilância Sanitária	158.500,00	160.500,00	39.188,70	0,40	31.988,79	0,38
Vigilância Epidemiológica	465.000,00	468.734,61	172.595,60	1,77	170.726,30	2,01
Alimentação e Nutrição	0,00	0,00	0,00	0,00	0,00	0,00
Outras Subfunções	171.000,00	171.000,00	50.090,18	0,51	50.090,18	0,59
TOTAL	15.006.128,00	19.785.470,39	9.775.672,42	100,00	8.489.246,92	100,00

FON TE: Sistema Elotech Gestão Pública, Unidade-Responsável MUNICÍPIO DE PITANGA, emitido em 26/jul/2018 às 08h e 13m.

MAICOL GEISON CALLEGARI RODRI
PREFEITO

ANDREI MARCEL MURARO
CONTADOR - crc 66658-0/8

MUNICÍPIO DE PITANGA
PODER EXECUTIVO
ESTADO DO PARANÁ
DEMONSTRATIVO DAS PARCEIRAS PÚBLICO PRIVADAS
ORÇAMENTOS FISCAL E DA SEGURIDADE SOCIAL
JANEIRO A DEZEMBRO DE 2.018

RREO - Anexo XIII (Lei nº 11.079, de 30.12.2004, arts. 22, 25 e 26)

RS 1,00

IMPACTO DAS CONTRATAÇÕES DO PPP	SALDO TOTAL EM 31 DE DEZEMBRO DO EXERCÍCIO ANTERIOR	REGISTROS EFETUADOS EM 2018	
		No Bimestre	Até o Bimestre
TOTAL DE ATIVOS			
Ativos Contabilizados na SPE			
TOTAL DE PASSIVOS			
Obrigações decorrentes de Ativos Constituídos pela SPE			
Provisões de PPP			
Outros Passivos			
ATOS POTENCIAIS PASSIVOS			
Obrigações Contratadas			
Riscos não Provisionados			
Garantias Concedidas			
Outros Passivos Contingentes			

DESPESAS DE PPP	EXERCÍCIO ANTERIOR	EXERCÍCIO CORRENTE	EXERCÍCIO 2019	EXERCÍCIO 2020	EXERCÍCIO 2021	EXERCÍCIO 2022	EXERCÍCIO 2023	EXERCÍCIO 2024	EXERCÍCIO 2025	EXERCÍCIO 2026	EXERCÍCIO 2027
Do Ente Federado, exceto estatais não dependentes (I)											
Das Estatais Não-Dependentes											
TOTAL DAS DESPESAS											
PPP A CONTRATAR (II)											
RECEITA CORRENTE LÍQUIDA (RCL) (III)											
TOTAL DAS DESPESAS CONSIDERADAS PARA O LIMITE (IV) = (I + II)											
TOTAL DAS DESPESAS / RCL (%) (V) = (IV) / (III)											

Nota:

FON TE: Sistema Elotech Gestão Pública, Unidade-Responsável MUNICÍPIO DE PITANGA, emitido em 26/jul/2018 às 08h e 14m.

MUNICÍPIO DE PITANGA
PODER EXECUTIVO
ESTADO DO PARANÁ
DEMONSTRATIVO DAS PARCEIRAS PÚBLICO PRIVADAS
ORÇAMENTOS FISCAL E DA SEGURIDADE SOCIAL
JANEIRO A DEZEMBRO DE 2.018

Continuação

RREO - Anexo XIII (Lei nº 11.079, de 30.12.2004, arts. 22, 25 e 26)

RS 1,00

MAICOL GEISON CALLEGARI RODRIGUES BARBOSA
PREFEITO

ANDREI MARCEL MURARO
CONTADOR - crc 66658-0/8

MUNICÍPIO DE PITANGA
PODER EXECUTIVO
ESTADO DO PARANÁ
RELATÓRIO RESUMIDO DA EXECUÇÃO ORÇAMENTÁRIA
DEMONSTRATIVO SIMPLIFICADO DO RELATÓRIO RESUMIDO DA
EXECUÇÃO ORÇAMENTÁRIA
ORÇAMENTO FISCAL E DA SEGURIDADE SOCIAL
JANEIRO A JUNHO 2.018/BIMESTRE MAIO-JUNHO

LRP, Art. 48 - Anexo XIV

RS 1,00

BALANÇO ORÇAMENTÁRIO	Até Período
RECEITAS	
Previsão Inicial	88.100.983,00
Previsão Atualizada	96.632.451,75
Receitas Realizadas	44.971.298,93
Deficit Orçamentário	0,00
Saldos de Exercícios Anteriores (Utilizados para Créditos Adicionais)	9.558.435,75
DESPESAS	
Dotação Inicial	84.640.983,00
Créditos Adicionais	18.089.904,50
Dotação Atualizada	102.730.887,50
Despesas Empenhadas	42.767.874,38
Despesas Liquidadas	39.645.772,82
Despesas Pagas	38.214.578,18
Superávit Orçamentário	5.325.526,11
DESPESAS POR FUNÇÃO / SUBFUNÇÃO	Até Período
Despesas Empenhadas	42.767.874,38
Despesas Liquidadas	39.645.772,82
RECEITA CORRENTE LÍQUIDA - RCL	Até Período
Receita Corrente Líquida	77.058.529,58

MUNICÍPIO DE PITANGA
PODER EXECUTIVO
ESTADO DO PARANÁ
RELATÓRIO RESUMIDO DA EXECUÇÃO ORÇAMENTÁRIA
DEMONSTRATIVO SIMPLIFICADO DO RELATÓRIO RESUMIDO DA
EXECUÇÃO ORÇAMENTÁRIA
ORÇAMENTO FISCAL E DA SEGURIDADE SOCIAL
JANEIRO A JUNHO 2.018/BIMESTRE MAIO-JUNHO

RECEITAS E DESPESAS DO REGIME PRÓPRIO DE PREVIDÊNCIA DOS SERVIDORES	Até Período
Regime Próprio de Previdência dos Servidores - PLANO PREVIDENCIÁRIO	
Recostas Previdenciárias Realizadas	901.053,18
Despesas Previdenciárias Liquidadas	5.028.455,37
Resultado Previdenciário	-4.127.402,19
Regime Próprio de Previdência dos Servidores - PLANO FINANCEIRO	
Recostas Previdenciárias Realizadas	979.600,54
Despesas Previdenciárias Liquidadas	96.772,84
Resultado Previdenciário	882.827,70

RESULTADO NOMINAL E PRIMÁRIO	Meta Fixada no AMF da LDO (a)	Resultado até o Período (b)	% em Relação à Meta (b/a)
Resultado Nominal	0,00	3.407.021,05	0,00
Resultado Primário	0,00	3.431.174,72	0,00

MUNICÍPIO DE PITANGA
PODER EXECUTIVO
ESTADO DO PARANÁ
RELATÓRIO RESUMIDO DA EXECUÇÃO ORÇAMENTÁRIA
DEMONSTRATIVO SIMPLIFICADO DO RELATÓRIO RESUMIDO DA
EXECUÇÃO ORÇAMENTÁRIA
ORÇAMENTO FISCAL E DA SEGURIDADE SOCIAL
JANEIRO A JUNHO 2.018/BIMESTRE MAIO-JUNHO

RESTOS A PAGAR POR PODER E MINISTÉRIO PÚBLICO	Inscrito	Cancelado Até o Período	Pagamento Até o Período	Saldo a Pagar
RESTOS A PAGAR PROCESSADOS				
Poder Executivo	442.154,24	0,00	428.170,38	13.983,86
Poder Legislativo	0,00	0,00	0,00	0,00
Judiciário	0,00	0,00	0,00	0,00
Ministério Público	0,00	0,00	0,00	0,00
RESTOS A PAGAR NÃO PROCESSADOS				
Poder Executivo	1.742.493,78	50.905,50	1.111.107,93	580.480,35
Poder Legislativo	0,00	0,00	0,00	0,00
Judiciário	0,00	0,00	0,00	0,00
Ministério Público	0,00	0,00	0,00	0,00
TOTAL	2.184.648,02	50.905,50	1.539.278,31	594.464,21

DESPESAS COM AÇÕES TÍPICAS DE MDE	Valor Apurado Até Período	Limites Constitucionais Anuais	
		% Mínimo a Aplicar Exerc.	% Aplicado Até o Período
Mínimo Anual de <18% / 25%> das Receitas de Impostos em MDE	7.541.527,01	<18% / 25%>	24,98
Mínimo Anual de 60% do FUNDEB na Remuneração do Magistério com Ensino Fundamental e Médio	0,00	60%	0,00
Mínimo Anual de 60% do FUNDEB na Remuneração do Magistério com Educação Infantil e Ensino Fundamental	4.735.426,24	60%	68,10
Complementação da União ao FUNDEB - Mínimo Anual de 10% do Total de Recursos do FUNDEB		10%	

MUNICÍPIO DE PITANGA
PODER EXECUTIVO
ESTADO DO PARANÁ
RELATÓRIO RESUMIDO DA EXECUÇÃO ORÇAMENTÁRIA
DEMONSTRATIVO SIMPLIFICADO DO RELATÓRIO RESUMIDO DA
EXECUÇÃO ORÇAMENTÁRIA
ORÇAMENTO FISCAL E DA SEGURIDADE SOCIAL
JANEIRO A JUNHO 2.018/BIMESTRE MAIO-JUNHO

RECEITAS DE OPERAÇÕES DE CRÉDITO E DESPESAS DE CAPITAL	Valor Apurado Até Período	Saldo Não Realizado
Receita de Operação de Crédito	0,00	4.000.000,00
Despesa de Capital Líquida	3.915.650,11	16.378.715,44

PROJEÇÃO ATUARIAL DOS REGIMES DE PREVIDÊNCIA	Exercício	10º Exercício	20º Exercício	35º Exercício
Plano Previdenciário				
Recostas Previdenciárias	2.952.194,85	7.133.768,33	12.289.873,77	19.829.865,81
Despesas Previdenciárias	242.868,01	1.283.931,53	4.265.257,62	11.174.794,79
Resultado Previdenciário	2.709.326,84	5.849.836,80	8.024.616,15	8.655.071,02
Plano Financeiro				
Recostas Previdenciárias	0,00	0,00	0,00	0,00
Despesas Previdenciárias	0,00	0,00	0,00	0,00
Resultado Previdenciário	0,00	0,00	0,00	0,00

RECEITA DA ALIENAÇÃO DE ATIVOS E APLICAÇÕES DE RECURSOS	Valor Apurado Até Período	Saldo a Realizar
Receita de Capital Resultante da Alienação de Ativos	14.003,80	234.596,20
Aplicação dos Recursos da Alienação de Ativos	115.340,00	248.582,06

DESPESAS COM AÇÕES E SERVIÇOS PÚBLICOS DE SAÚDE	Valor Apurado Até Período	Limites Constitucionais Anuais	
		% Mínimo a Aplicar Exerc.	% Aplicado até o Período
Despesas Próprias com Ações e Serviços Públicos de Saúde	5.600.414,86	15,00	18,55

DESPESAS DE CARÁTER CONTINUADO DERIVADAS DE PPP	VALOR APURADO NO EXERCÍCIO CORRENTE
Total das Despesas/RCL (%)	0,00


www.elotech.com.br

MUNICÍPIO DE PITANGA
PODER EXECUTIVO
ESTADO DO PARANÁ
RELATÓRIO RESUMIDO DA EXECUÇÃO ORÇAMENTÁRIA
DEMONSTRATIVO SIMPLIFICADO DO RELATÓRIO RESUMIDO DA
EXECUÇÃO ORÇAMENTÁRIA
ORÇAMENTO FISCAL E DA SEGURIDADE SOCIAL
JANEIRO A JUNHO 2.018/BIMESTRE MAIO-JUNHO

FONTE: Sistema Elotech Gestão Pública, Unidade Responsável: MUNICÍPIO DE PITANGA, emitido em 26/Jul/2018 às 08h e 18m.

MAICOL GEISON CALLEGARI RODRIGUES BA
PREFEITO

ANDREI MARCEL MURARO
CONTADOR - cre 66658-o/8



MUNICÍPIO DE PITANGA
PODER EXECUTIVO
ESTADO DO PARANÁ
RELATÓRIO DE GESTÃO FISCAL
DEMONSTRATIVO CONSOLIDADO DAS GARANTIAS E CONTRAGARANTIAS DE VALORES
ORÇAMENTO FISCAL E DA SEGURIDADE SOCIAL
JANEIRO A JUNHO / 2.018

RGF - ANEXO 3 (LRF, art. 55, inciso I, alínea "a")

RS 1,00

GARANTIAS CONCEDIDAS	SALDO DO EXERCÍCIO ANTERIOR	SALDO DO EXERCÍCIO DE 2018	
		Até o 1º Semestre	Até o 2º Semestre
AOS ESTADOS (I)	0,00	0,00	0,00
Em Operações de Crédito Externas	0,00	0,00	0,00
Em Operações de Crédito Internas	0,00	0,00	0,00
AOS MUNICÍPIOS (II)	0,00	0,00	0,00
Em Operações de Crédito Externas	0,00	0,00	0,00
Em Operações de Crédito Internas	0,00	0,00	0,00
ÀS ENTIDADES CONTROLADAS (III)	0,00	0,00	0,00
Em Operações de Crédito Externas	0,00	0,00	0,00
Em Operações de Crédito Internas	0,00	0,00	0,00
POR MEIO DE FUNDOS E PROGRAMAS (IV)	0,00	0,00	0,00
TOTAL GARANTIAS CONCEDIDAS (V) = (I + II + III + IV)	0,00	0,00	0,00
RECEITA CORRENTE LÍQUIDA - RCL (VI)	74.659.740,86	77.058.529,58	0,00
% do TOTAL DAS GARANTIAS sobre a RCL	0,00	0,00	0,00
LIMITE DEFINIDO POR RESOLUÇÃO DO SENADO FEDERAL - <22%>	16.425.142,99	16.952.876,51	0,00
LIMITE DE ALERTA (inciso III do §1º do art. 59 da LRF) - <19,80%>	14.782.628,69	15.257.588,86	0,00

CONTRAGARANTIAS RECEBIDAS	SALDO DO EXERCÍCIO ANTERIOR	SALDO DO EXERCÍCIO DE 2018	
		Até o 1º Semestre	Até o 2º Semestre
DOS ESTADOS (VII)	0,00	0,00	0,00
Em Garantia às operações de Crédito Externas	0,00	0,00	0,00
Em Garantia às operações de Crédito Internas	0,00	0,00	0,00
DOS MUNICÍPIOS (VIII)	0,00	0,00	0,00
Em Garantia às operações de Crédito Externas	0,00	0,00	0,00
Em Garantia às operações de Crédito Internas	0,00	0,00	0,00
DAS ENTIDADES CONTROLADAS (IX)	0,00	0,00	0,00
Em Garantia às operações de Crédito Externas	0,00	0,00	0,00
Em Garantia às operações de Crédito Internas	0,00	0,00	0,00
EM GARANTIAS POR MEIO DE FUNDOS E PROGRAMAS (X)	0,00	0,00	0,00
TOTAL CONTRAGARANTIAS RECEBIDAS (XI) = (VII + VIII + IX + X)	0,00	0,00	0,00

MEDIDAS CORRETIVAS:


FON TE: Sistema Elotech Gestão Pública, Unidade Responsável, emitido em 26/Jul/2018 às 08h e 26m.

MAICOL GEISON CALLEGARI RODRI

PREFEITO

ANDREI MARCEL MURARO

CONTADOR - crc 66658-o/8



MUNICÍPIO DE PITANGA
PODER EXECUTIVO
ESTADO DO PARANÁ
RELATÓRIO DE GESTÃO FISCAL
DEMONSTRATIVO DAS OPERAÇÕES DE CRÉDITO
ORÇAMENTO FISCAL E DA SEGURIDADE SOCIAL
JANEIRO A JUNHO 2.018/BIMESTRE MAIO-JUNHO

RGF - ANEXO 4 (LRF, art. 55, inciso I, alínea "d" e inciso III alínea "c")

RS 1,00

OPERAÇÕES DE CRÉDITO	VALOR REALIZADO	
	No Bimestre de Referência	Até o Bimestre de Referência (a)
Mobiliária	0,00	0,00
Interna	0,00	0,00
Externa	0,00	0,00
Contratual	0,00	4.872.656,59
Interna	0,00	4.872.656,59
Empréstimos	0,00	4.872.656,59
Aquisição Financiada de Bens e Arrendamento Mercantil Financeiro	0,00	0,00
Antecipação de Receita pela Venda a Termo de Bens e Serviços	0,00	0,00
Assunção, Reconhecimento e Confissão de Dívidas (LRF, art. 29, § 1º)	0,00	0,00
Operações de crédito previstas no art. 7º § 3º da RSF nº 43/2001 ¹ (I)	0,00	0,00
Externa	0,00	0,00
Empréstimos	0,00	0,00
Aquisição Financiada de Bens e Arrendamento Mercantil Financeiro	0,00	0,00
Antecipação de Receita pela Venda a Termo de Bens e Serviços	0,00	0,00
Assunção, Reconhecimento e Confissão de Dívidas (LRF, art. 29, § 1º)	0,00	0,00
Operações de crédito previstas no art. 7º § 3º da RSF nº 43/2001 ¹ (II)	0,00	0,00
TOTAL (III)	0,00	0,00

APURAÇÃO DO CUMPRIMENTO DOS LIMITES	VALOR	% SOBRE A RCL
RECEITA CORRENTE LÍQUIDA - RCL	77.058.529,58	-
OPERAÇÕES VEDADAS (II)	0,00	0,00
TOTAL CONSIDERADO PARA FINS DA APURAÇÃO DO CUMPRIMENTO DO LIMITE (III) = (Ia + II)	0,00	0,00
LIMITE GERAL DEFINIDO POR RESOLUÇÃO DO SENADO FEDERAL PARA AS OPERAÇÕES DE CRÉDITO INTERNAS E EXTERNAS (16%)	12.329.364,73	16,00
LIMITE DE ALERTA (inciso III do §1º do art. 59 da LRF) - <14,40%>	11.096.428,26	14,40
OPERAÇÕES DE CRÉDITO POR ANTECIPAÇÃO DA RECEITA ORÇAMENTÁRIA	0,00	0,00
LIMITE DEFINIDO POR RESOLUÇÃO DO SENADO FEDERAL PARA AS OPERAÇÕES DE CRÉDITO POR ANTECIPAÇÃO DA RECEITA ORÇAMENTÁRIA	5.394.097,07	7,00

OUTRAS OPERAÇÕES QUE INTEGRAM A DÍVIDA CONSOLIDADA	VALOR REALIZADO	
	No Bimestre de Referência	Até o Bimestre de Referência (a)
Parcelamentos de Dívidas	0,00	7.169.519,74
Tributos	0,00	0,00
Contribuições Previdenciárias	0,00	7.169.519,74
FGTS	0,00	0,00
Operações de reestruturação e recomposição do principal de dívidas	0,00	0,00

FON TE: Sistema Elotech Gestão Pública, Unidade Responsável MUNICÍPIO DE PITANGA, emitido em 26/Jul/2018 às 08h e 27m.

¹ Conforme Manual de Instrução de Pleitos - MIP STN/COPEM, essas operações podem ser contratadas mesmo que não haja margem disponível nos limites. No entanto, uma vez contratadas, os fluxos de tais operações terão seus efeitos contabilizados para fins da contratação de outras operações de crédito.

MAICOL GEISON CALLEGARI RODRI

PREFEITO

ANDREI MARCEL MURARO

CONTADOR - crc 66658-o/8



MUNICÍPIO DE PITANGA
PODER EXECUTIVO
ESTADO DO PARANÁ
RELATÓRIO DE GESTÃO FISCAL
DEMONSTRATIVO CONSOLIDADO SIMPLIFICADO DO
RELATÓRIO DE GESTÃO FISCAL
ORÇAMENTOS FISCAL E DA SEGURIDADE SOCIAL
ATÉ O 1º SEMESTRE DE 2.018

LRF, Art. 48 - Anexo VI

R\$ 1,00

<u>RECEITA CORRENTE LÍQUIDA</u>		VALOR ATÉ O BIMESTRE	
Receita Corrente Líquida			77.058.529,58
Receita Corrente Líquida Ajustada			76.608.529,58
<u>DESPESAS COM PESSOAL</u>		VALOR	% SOBRE A RCL
Despesa Total com Pessoal - DTP		41.690.908,36	54,10
Limite Máximo (Incisos I, II, III, Art. 20 da LRF) - <54,00%>		41.611.605,97	54,00
Limite Prudencial (parágrafo único, Art. 22 da LRF) - <95% do Limite Máximo>		39.531.025,67	51,30
Limite de Alerta (inciso II do §1º do art. 59 da LRF) - <90% do Limite Máximo>		37.450.445,38	48,60
<u>DÍVIDA CONSOLIDADA</u>		VALOR	% SOBRE A RCL
Dívida Consolidada Líquida		-2.115.124,96	-2,74
Limite definido por Resolução do Senado Federal		92.470.235,50	120,00
<u>GARANTIAS DE VALORES</u>		VALOR	% SOBRE A RCL
Total das Garantias Concedidas		0,00	0,00
Limite Definido por Resolução do Senado Federal		16.952.876,51	22,00
<u>OPERACÕES DE CRÉDITO</u>		VALOR	% SOBRE A RCL
Operações de Crédito Internas e Externas		4.872.656,59	6,32
Limite Definido pelo Senado Federal para Operação de Crédito Externas e Internas		12.329.364,73	16,00
Operações de Crédito por Antecipação de Receita		0,00	0,00
Limite Definido pelo Senado Federal para Operação de Crédito por Antecipação da Receita		5.394.097,07	7,00

FON TE: Sistema Elotech Gestão Pública, Unidade Responsável MUNICÍPIO DE PITANGA, emitido em 26/jul/2018 as 08h e 32m.

MAICOL GEISON CALLEGARI RODRIGUES BA
PREFEITO

ANDREI MARCEL MURARO
CONTADOR - crc 66658-o/8



MUNICÍPIO DE PITANGA
PODER EXECUTIVO
ESTADO DO PARANÁ
RELATÓRIO RESUMIDO DA EXECUÇÃO ORÇAMENTÁRIA
DEMONSTRATIVO DOS RESTOS A PAGAR POR PODER E ÓRGÃO
ORÇAMENTOS FISCAL E DA SEGURIDADE SOCIAL
JANEIRO A JUNHO 2.018/BIMESTRE MAIO-JUNHO

RREO - Anexo VII (LRF, art. 53, inciso V)

R\$ 1,00

PODER / ÓRGÃO	RESTOS A PAGAR PROCESSADOS E NÃO PROCESSADOS LIQUIDADOS EM EXERCÍCIOS ANTERIORES					RESTOS A PAGAR NÃO PROCESSADOS					Saldo Total L=(e+k)	
	Inscritos		Pagos (c)	Cancelados (d)	Saldo e=(a+b) - (c+d)	Inscritos		Liquidados (h)	Pagos (i)	Cancelados (j)		Saldo k=(f+g) - (i+j)
	Em Exercícios Anteriores (a)	Em 31 de dezembro de 2017 (b)				Em Exercícios Anteriores (f)	Em 31 de dezembro de 2017 (g)					
RESTOS A PAGAR (EXCETO INTRA-ORÇAMENTÁRIOS) (I)	4.695,15	437.459,09	428.170,38	0,00	13.983,86	389.585,16	1.352.908,62	1.116.227,06	1.111.107,93	50.905,50	580.480,35	594.464,21
PODER EXECUTIVO	4.695,15	437.459,09	428.170,38	0,00	13.983,86	389.585,16	1.352.908,62	1.116.227,06	1.111.107,93	50.905,50	580.480,35	594.464,21
TOTAL (III) = (I + II)	4.695,15	437.459,09	428.170,38	0,00	13.983,86	389.585,16	1.352.908,62	1.116.227,06	1.111.107,93	50.905,50	580.480,35	594.464,21

FON TE: Sistema Elotech Gestão Pública, Unidade Responsável MUNICÍPIO DE PITANGA, emitido em 26/jul/2018 as 08h e 05m.

MAICOL GEISON CALLEGARI RODRIGUES BAR
PREFEITO

ANDREI MARCEL MURARO
CONTADOR - crc 66658-o/8



PORTARIA Nº 04/2018


O Presidente do Conselho de Prefeitos do Consórcio Intermunicipal de Saúde - CISGAP, no uso das atribuições que lhe são conferidas por lei,

RESOLVE

Artigo 1º - NOMEAR, a partir do dia 23 de Julho de 2018, a Sra. Rita Urmanski Lopes, COREN/PR 000.480.976, ao cargo de Técnica de Enfermagem do Consórcio Intermunicipal de Saúde - CISGAP, lotado no CISGAP.

Cumpra-se.
Publique-se.

Guarapuava, 25 de Julho de 2018.


Cesar Augusto Carollo Silvestri Filho
Presidente CISGAP

>> classificados

Correio do Cidadão

Alguém te procura. Você só precisa ser visto.