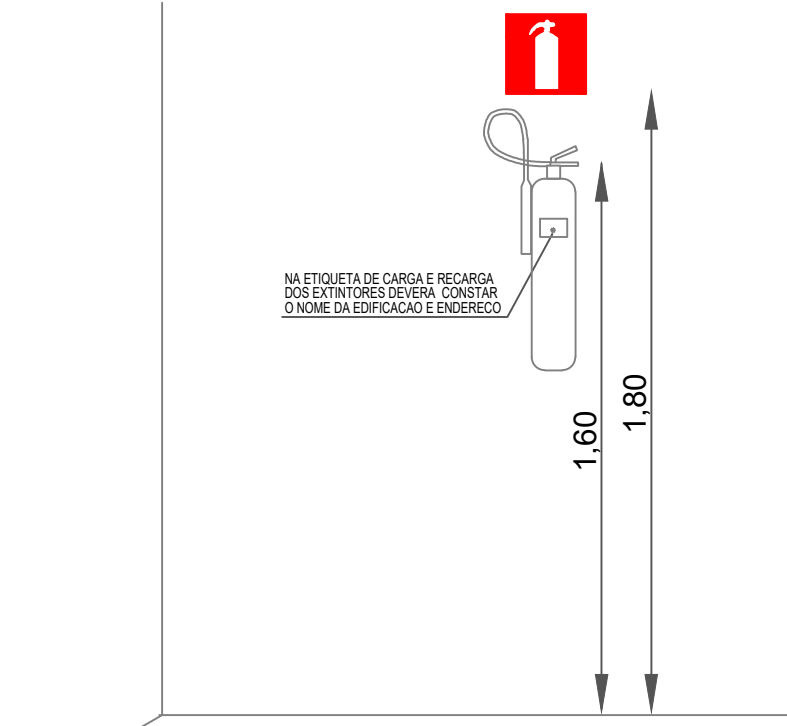


- Notas:
- As sinalizações de emergência deverão atender as exigências contidas na NPT 020;
 - Atende ao item 5.5.2.1 da NPT 018 - garantindo assim um iluminamento de 3 lux em locais planos e 5 lux em locais com deenivel;
 - Iluminação de emergência alimentada por acumuladores c/ acionadores automaticos quando vir a faltar energia;
 - Placa luminosa indicando saída c/ acionamento automatico quando faltar energia;
 - Placa de advertencia com inscrição "EM CASO DE INCÊNDIO NÃO JOGUE ÁGUA" anexada em todos os quadros de energia;



SINALIZAÇÃO EXTINTORES

SI ESCALA

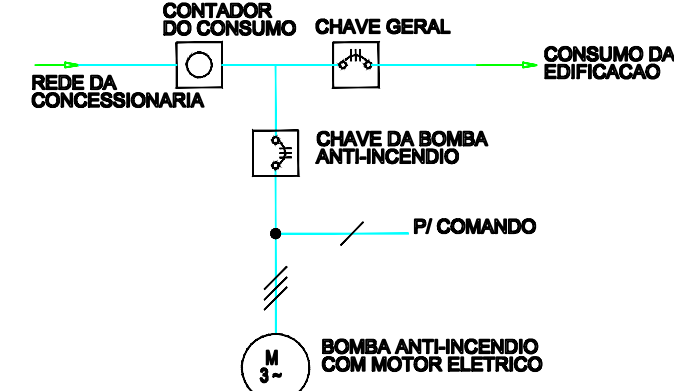
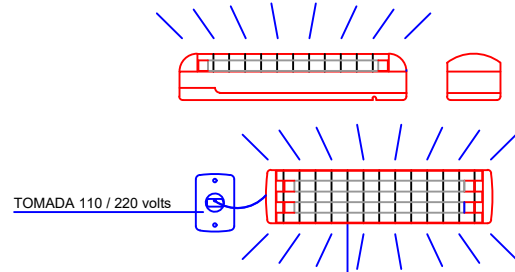
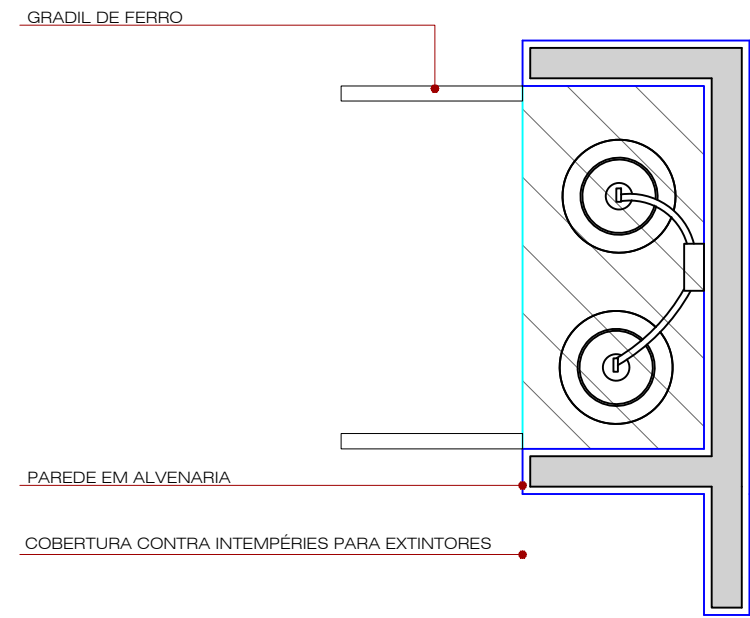


DIAGRAMA DA LIGAÇÃO DO MOTOR ELÉTRICO A REDE DA CONCESSIONÁRIA

Para o funcionamento do Motor elétrico, o Instalação elétrica para alimentá-lo deverá ser independente do Instalação geral de prédio ou executado de monitor e se poder desligar o Instalação geral sem interromper o alimentação desta moto-bomba.

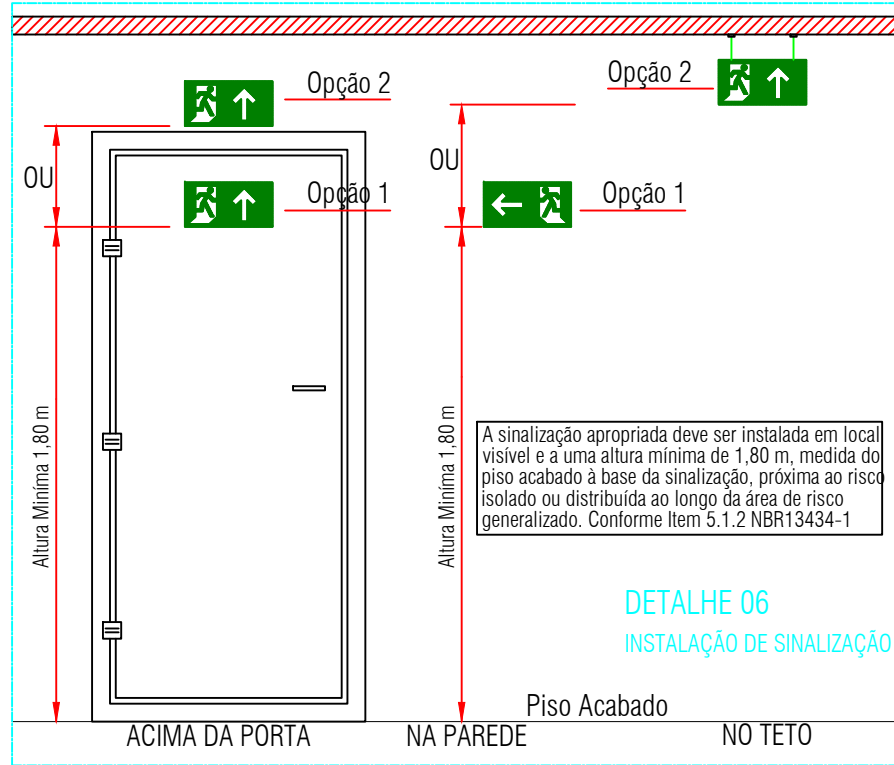


DETALHE - ILUMINAÇÃO DE EMERGÊNCIA



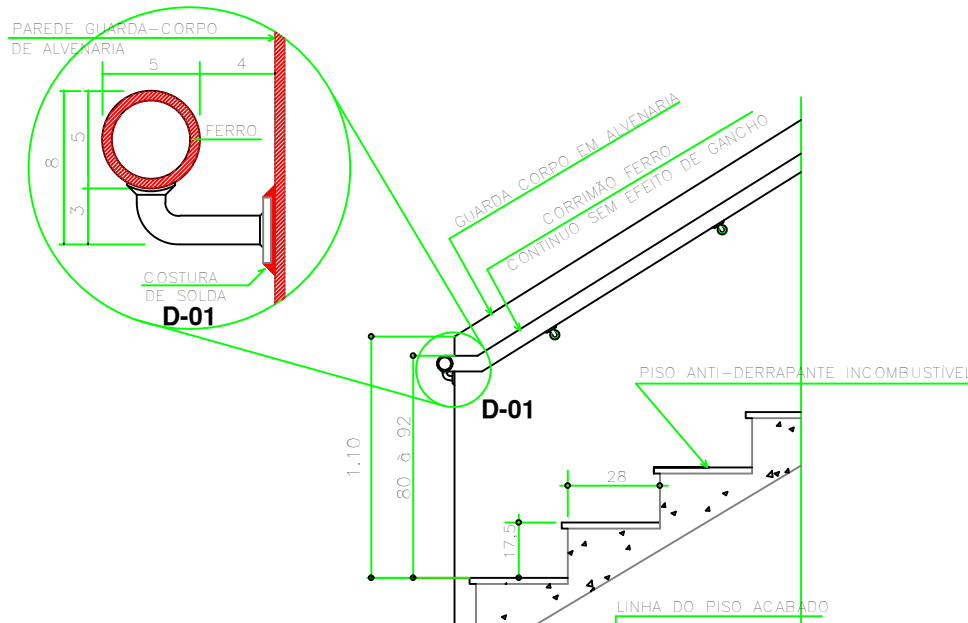
DETALHE | CASA GLP | PLANTA

ESCALA 1:25



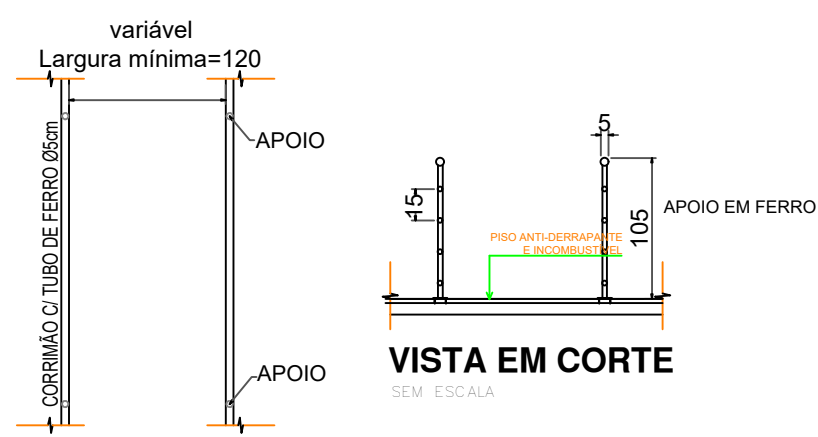
DETALHE GENÉRICO PARA ESCALA CORRIMÃO/GUARDA-CORPO.

CONFORME NPT - 011



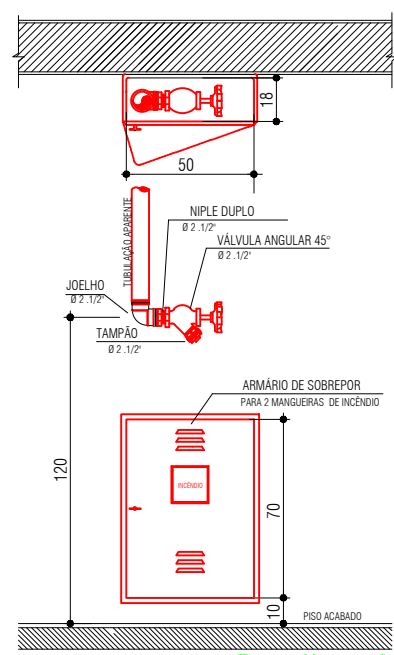
A ESTRUTURA DA ESCADA SERÁ EM ALVENARIA

Corte



PLANTA BAIXA

SEM ESCALA

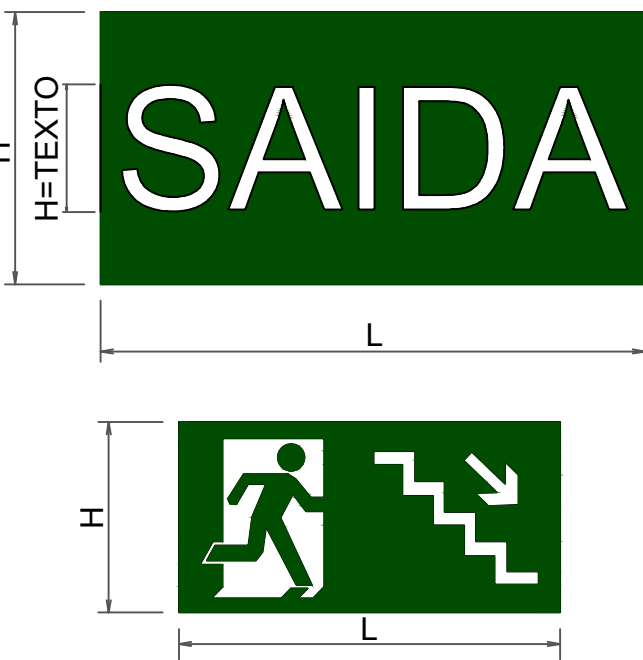


Detalhe 13

Hidrante de Parede - Solução

DETALHE GENÉRICO PARA SINALIZAÇÃO DE EMERGÊNCIA

SINALIZAÇÃO DE ORIENTAÇÃO E SALVAMENTO



Dimensões:
A>L/2000
H>(L/2.0H)
D=Distância m L=Largura mm H=Texto mm

4 89 30

6 134 50

8 179 65

10 224 75

Escada de Emergência

Símbolo: Retangular

Fundo: Verde

Pictograma: Fotoluminescente

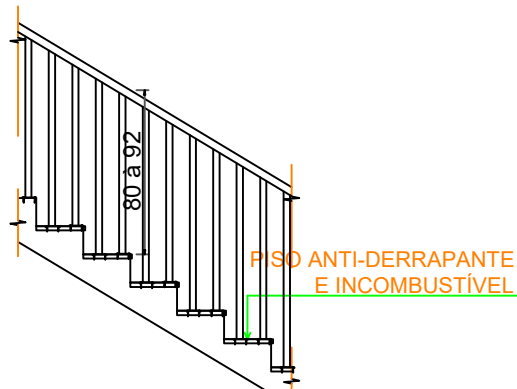
Indicação do sentido de fuga no interior

das escadas

Indica direita ou esquerda, descendo ou subindo

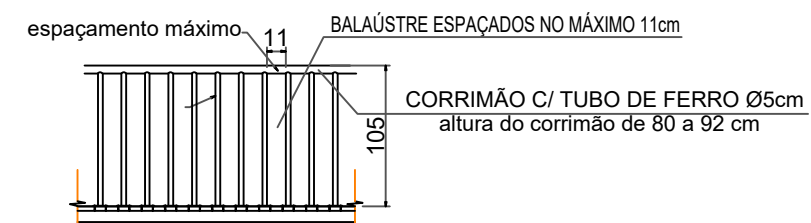
O desenho indicativo deve ser posicionado de

acordo com o sentido a ser sinalizado



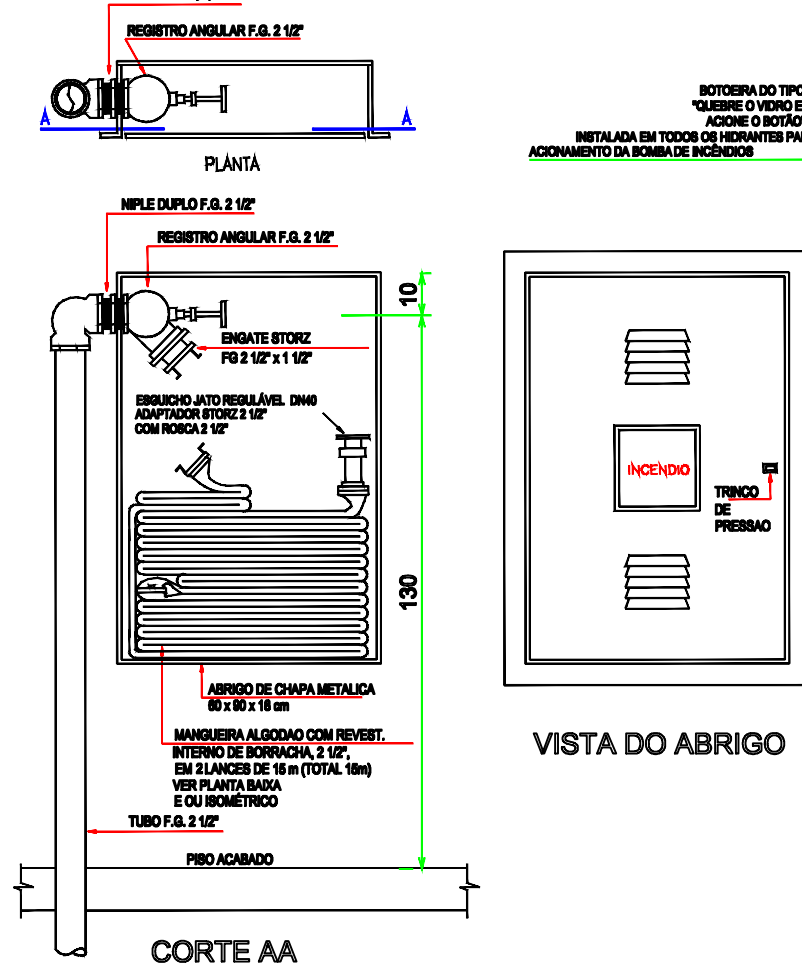
VISTA LATERAL (corrimão)

SEM ESCALA

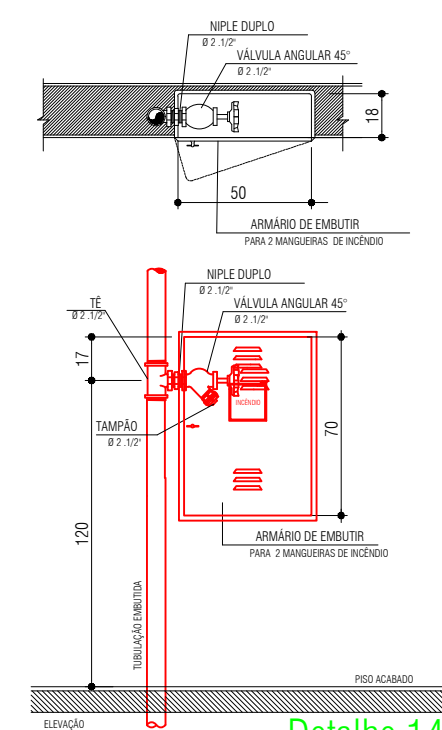


VISTA LATERAL (guarda-corpo)

SEM ESCALA

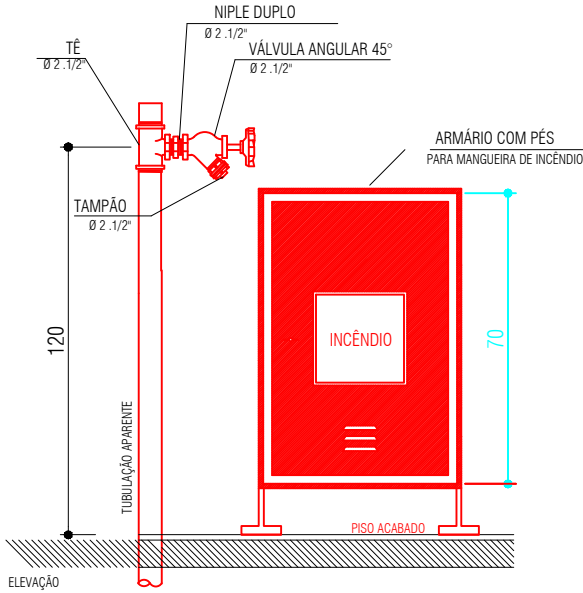


HIDRANTE SIMPLES DE PAREDE



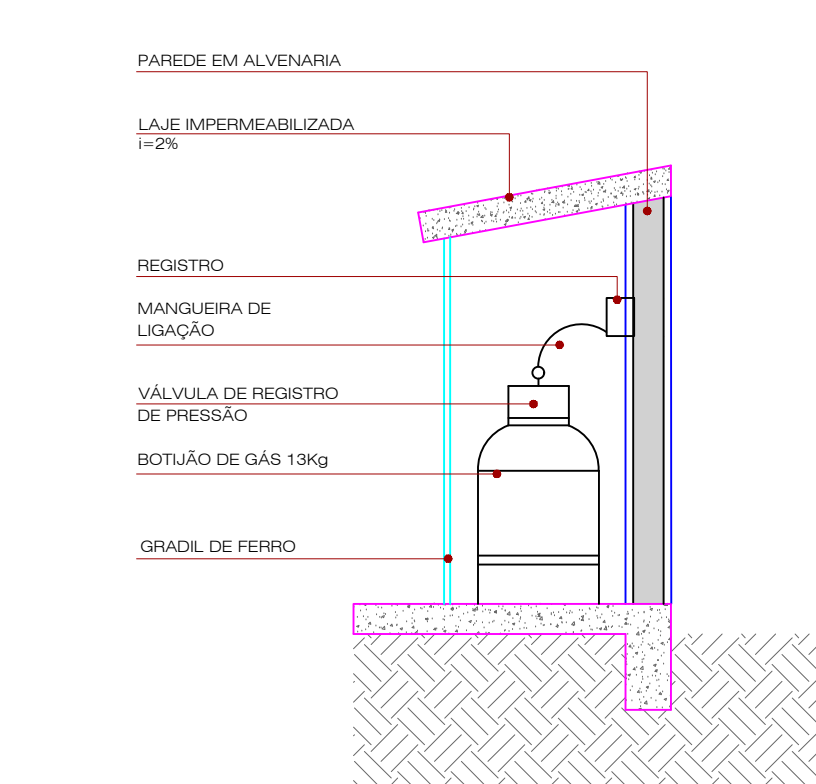
Detalhe 14

Hidrante de Parede - Embudo



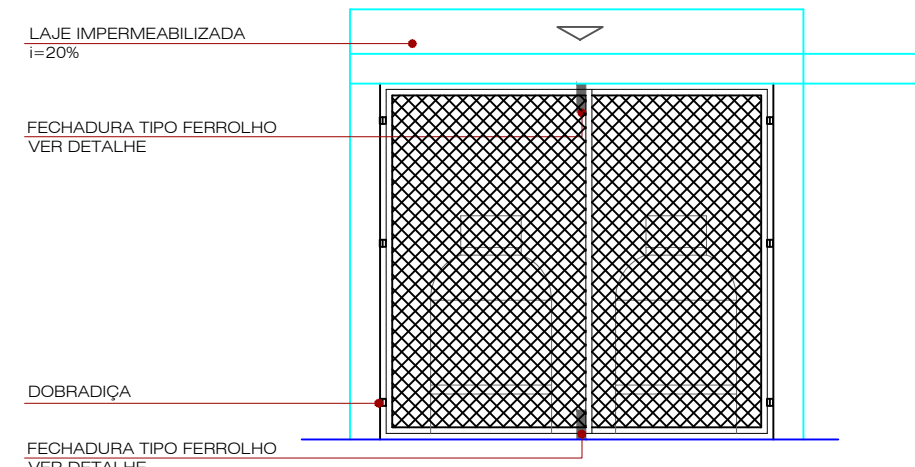
Detalhe 15

Hidrante e Armário com pés



DETALHE | CASA GLP | CORTE

ESCALA 1:25



DETALHE | CASA GLP | FRONTAL

ESCALA 1:25

HISTÓRICO DE ATUALIZAÇÃO/SUBSTITUIÇÃO DO PSCIP		
Data	Discriminação da atualização/substituição	n° do PSCIP
Obrs/Endereço		
ESCOLAS MUNICIPAL JOÃO DE OLIVEIRA JUNIOR E COLÉGIO ESTADUAL DR. JOÃO FERREIRA NEVES RUA XV DE NOVEMBRO, ESQUINA COM A RUA PRINCESA ISABEL – PALMITAL –PR		
Área	Ocupação	PARA USO DO CBMPR
3.104,44 m2	E1	
Prancha	Conteúdo da Prancha	
03 04	<input checked="" type="checkbox"/> Detalhes	
Proprietário		
MUNICÍPIO DE PALMITAL CNPJ: 75.680.028/0001-82		
Escala	Responsável Técnico	
Indicada	Darlan Aurélio Dutra Arquiteto e Urbanista – CAU – PR A189080-8	
Data		
Fevereiro / 2021		